

на 01 Января 20 20 г.

форма по ОКУД

Дата

Учреждение:  
Обособленное подразделение:

МАОУ СОШ № 105

по ОКТО

Учредитель:

Департамент образования Администрации города Екатеринбурга

ИНН

по ОКТО

ИНН

БК

Наименование органа, осуществляющего полномочия Учредителя:

Департамент образования Администрации города Екатеринбурга

Глава по БК

Периодичность:

годовая

Единица измерения:

руб.

по ОКЕИ

Наименование показателя	1	2	3	4	5	6	Ит
Код стро-ки	Код аналитики	Код аналитики	Деятельность с целевыми средствами	Деятельность по государственному заданию	Приносящая доход деятельность		
<b>Доходы (стр. 030 + стр. 040 + стр. 050 + стр. 060 + стр. 070 + стр. 090 + стр. 100 + стр. 110)</b>							
<b>Доходы от собственности</b>							
в том числе:							
Доходы от операционной аренды							
030	120	-	-	-	-	* 518 524,71	
Доходы от оказания платных услуг (работ), компенсации затрат							
в том числе:							
Доходы от оказания платных услуг (работ)							
040	131	-	-	51 482 348,87	* 2 162 264,92		
Доходы по условиям арендным платежам							
040	135	-	-	-	1 670 240,67		
Штрафы, пени, неустойки, возмещения ущерба							
050	140	-	-	-	492 024,25		
Безвозмездные поступления текущего характера от бюджетное							
в том числе:							
Поступления текущего характера бюджетным и автономным учреждениям от сектора государственного управления							
060	152	7 415 753,13	-	-	-		
Безвозмездные поступления капитального характера от бюджетное							
070	160	-	-	-	-		
Доходы от операций с активами							
090	170	-	-	-	-		
в том числе:							
Доходы от выбытия активов							
090	172	-	-	-	* - 192 272 688,70		149 626,38
Презвычайные доходы от операций с активами							
090	173	-	-	-	-		- 149 626,38

	1	2	3	4	5	6	Ип
	Кл	Тлики	с целевыми средствами	государственному заданию	Доход деятельность		
<b>Прочие доходы</b>	100	180	-	-	-	-	
в том числе:							
Иные доходы	100	189	-	-	-	-	- 79 455,00
<b>Безвозмездные неденежные поступления в сектор государственного управления</b>	110	190	-	192 017 034,94	700,00		
в том числе:							
Безвозмездные неденежные поступления текущего характера от сектора государственного управления и организаций государственного сектора	110	191	-	68 543,24	-		
Безвозмездные неденежные поступления текущего характера от физических лиц	110	193	-	-	700,00		
Безвозмездные неденежные поступления капитального характера от сектора государственного управления и организаций государственного сектора	110	195	-	191 948 491,70	-		
<b>Расходы (стр. 160 + стр. 170 + стр. 190 + стр. 210 + стр. 230 + стр. 240 + стр. 250 + стр. 260 + стр. 270)</b>	150	200	7 652 559,64	52 911 720,06	2 728 611,65		
<b>Оплата труда и начисления на выплаты по оплате труда</b>	160	210	-	41 025 395,31	852 915,06		
в том числе:							
Заработная плата	160	211	-	31 544 321,64	655 080,77		
Начисления на выплаты по оплате труда	160	213	-	9 481 073,67	197 834,29		
<b>Оплата работ, услуг</b>	170	220	4 600 304,72	3 782 866,06	964 666,96		
в том числе:							
Услуги связи	170	221	-	98 707,68	1 517,36		
Транспортные услуги	170	222	-	-	32 422,00		
Коммунальные услуги	170	223	-	1 990 845,99	602 270,64		
Работы, услуги по содержанию имущества	170	225	332 950,61	268 913,99	58 030,77		
Прочие работы, услуги	170	226	267 354,11	1 424 398,40	270 416,19		
<b>Обслуживание долговых обязательств</b>	190	230	-	-	-		
<b>Безвозмездные перечисления текущего характера организациям</b>	210	240	-	-	461 456,63		
в том числе:							
Безвозмездные перечисления государственным (муниципальным) бюджетным и автономным учреждениям	210	241	-	-	461 456,63		
<b>Безвозмездные перечисления бюджетам</b>	230	250	-	-	-		
<b>Социальное обеспечение</b>	240	260	6 845 254,92	119 335,09	-		
в том числе:							
Пособия по социальной помощи населению в натуральной форме	240	263	6 845 254,92	-	-		
Социальные пособия и компенсации персоналу в денежной форме	240	266	-	119 335,09	-		
<b>Расходы по операциям с активами</b>	250	270	207 000,00	4 790 609,47	423 675,45		

Расширенный перечень лиц капитального характера  
организации


260	280	401 000,00	1 527 748,18	310 670,45	
-----	-----	------------	--------------	------------	--

	1	2	3	4	5	6	И
	КИ	ТИКИ	Средствами	Заданию	Духод	Деятельность	
Прочие расходы	270	290	-		3 193 514,13		23 907,55
в том числе:							
Налоги, пошлины и сборы	270	291	-		3 193 514,13		24 763,29
Штрафы за нарушение законодательства о налогах и сборах, законодательства о страховых взносах	270	292	-		-		49,87
Штрафы за нарушение законодательства о закупках и нарушение условий контрактов (договоров)	270	293	-		-		1 094,39
<b>Чистый операционный результат (стр.301 - стр.302); (стр.310 + стр.410)</b>	300		- 236 806,51		- 1 685 024,95		- 126 577,02
Операционный результат до налогообложения (стр.010 - стр.150)	301		- 236 806,51		- 1 685 024,95		- 126 577,02
Налог на прибыль	302		-		-		-
<b>Операции с нефинансовыми активами (стр.320 + стр.330 + стр.350 + стр.360 + стр.370 + стр.380 + стр.390 + стр.400)</b>	310		- 193 741,30		190 224 785,79		- 171 438,73
Чистое поступление основных средств	320		-		- 401 245,28		-
в том числе:							
увеличение стоимости основных средств	321	310	89 182,30		2 861 616,01		113 005,00
уменьшение стоимости основных средств	322	41X	89 182,30		3 262 861,29		113 005,00
Чистое поступление нематериальных активов	330		-		-		-
в том числе:							
увеличение стоимости нематериальных активов	331	320	-		-		-
уменьшение стоимости нематериальных активов	332	42X	-		-		-
Чистое поступление производственных активов	350		-		191 664 126,70		-
в том числе:							
увеличение стоимости произведенных активов	351	330	-		191 664 126,70		-
уменьшение стоимости произведенных активов	352	43X	-		-		-
Чистое поступление материальных запасов	360		- 203 122,30		- 1 053 103,78		- 171 372,17
в том числе:							
увеличение стоимости материальных запасов	361	340	3 877,70		474 644,40		139 298,28
в том числе:							
увеличение стоимости строительных материалов	361	344	-		119 174,64		42 001,00
увеличение стоимости мягкого инвентаря	361	345	-		78 986,11		1 578,15
увеличение стоимости прочих оборотных запасов (материалов)	361	346	3 877,70		254 852,15		95 019,13
увеличение стоимости прочих материальных запасов однократного применения	361	349	-		21 631,50		700,00
уменьшение стоимости материальных запасов	362	440	207 000,00		1 527 748,18		310 670,45
в том числе:							
уменьшение стоимости строительных материалов	362	444	-		-		42 001,00
уменьшение стоимости прочих оборотных ценностей (материалов)	362	446	207 000,00		1 506 116,68		267 969,45
уменьшение стоимости прочих материальных запасов однократного применения	362	449	-		21 631,50		700,00


Наименование показателя	1	2	3	4	5	6	ИТС
	стро-	анали-	с целевыми	государственному	Доход		
	ки	тики	средствами	задаанию	деятельность		
в том числе:							
увеличение затрат	391	X	-	97 744 859,32	2 865 861,57		1
Уменьшение затрат	392	X	-	97 744 859,32	2 865 861,57		1
<b>Чистое изменение расходов будущих периодов</b>	400	X	9 381,00	15 008,15	- 66,56		
<b>Операции с финансовыми активами и обязательствами (стр.420 - стр.510)</b>	410		- 43 065,21	- 191 909 810,74	44 861,71		- 1
<b>Операции с финансовыми активами (стр.430 + стр.440 + стр.450 + стр.460 + стр.470 + стр.480)</b>	420		- 1 640,00	- 135 871 364,50	42 300,20		- 1
<b>Чистое поступление денежных средств и их эквивалентов</b>	430		-	-	53 049,87		
в том числе:							
поступление денежных средств и их эквивалентов	431		7 415 753,13	52 223 061,83	4 859 135,26		1
выбытие денежных средств и их эквивалентов	432		7 415 753,13	52 223 061,83	4 806 085,39		1
<b>Чистое поступление ценных бумаг, кроме акций</b>	440		-	-	-		
в том числе:							
увеличение стоимости ценных бумаг, кроме акций и иных финансовых инструментов	441		-	-	-		
Уменьшение стоимости ценных бумаг, кроме акций и иных финансовых инструментов	442		-	-	-		
<b>Чистое поступление акций и иных финансовых инструментов</b>	450		-	-	-		
в том числе:							
увеличение стоимости акций и иных финансовых инструментов	451		-	-	-		
Уменьшение стоимости акций и иных финансовых инструментов	452		-	-	-		
<b>Чистое предоставление займов (ссуд)</b>	460		-	-	-		
в том числе:							
увеличение задолженности по предоставленным займам (ссудам)	461		-	-	-		
Уменьшение задолженности по предоставленным займам (ссудам)	462		-	-	-		
<b>Чистое поступление иных финансовых активов</b>	470		-	-	-		
в том числе:							
увеличение стоимости иных финансовых активов	471		-	-	-		
Уменьшение стоимости иных финансовых активов	472		-	-	-		
<b>Чистое увеличение дебиторской задолженности</b>	480		- 1 640,00	- 135 871 364,50	- 10 749,67		- 1
в том числе:							
увеличение дебиторской задолженности	481		7 479 998,13	108 889 364,29	3 089 046,56		1
Уменьшение дебиторской задолженности	482		7 481 638,13	244 760 728,79	3 099 796,23		2


	1	2	3	4	5	6	7
	С/р-ки	ТКИ	Средствами	Удерб.вентим	Дууд		
<b>Операции с обязательствами (стр.520 + стр.530 + стр.540 + стр.550 + стр.560)</b>							
<b>Чистое увеличение задолженности по внутренним привлеченным займам</b>	510		41 425,21	56 038 446,24	- 2 561,51		
в том числе:							
увеличение задолженности по внутренним привлеченным займам	520		-	-	-		
увеличение задолженности по внутренним привлеченным займам	521	710	-	-	-		
увеличение задолженности по внутренним привлеченным займам	522	810	-	-	-		
<b>Чистое увеличение задолженности по внешним привлеченным займам</b>	530		-	-	-		
в том числе:							
увеличение задолженности по внешним привлеченным займам	531	720	-	-	-		
уменьшение задолженности по внешним привлеченным займам	532	820	-	-	-		
<b>Чистое увеличение прочей кредиторской задолженности</b>	540		41 425,21	887 283,32	- 11 155,64		
в том числе:							
увеличение прочей кредиторской задолженности	541	730	7 548 000,64	58 727 612,97	4 795 956,46		
уменьшение прочей кредиторской задолженности	542	830	7 506 575,43	57 840 329,65	4 807 112,10		
<b>Чистое изменение резервов предстоящих расходов</b>	550	X	-	56 462 380,00	- 2 291,58		
	560	X	-	- 1 314 217,08	10 885,71		


Руководитель  (подпись) Бурковская О.Н. (расшифровка подписи)

Главный бухгалтер  (подпись) Тертышная Т.Н. (расшифровка подписи)

Филиал – Центральная бухгалтерия образовательных учреждений района  
 ИНН 6658456869 КПП 665801001 ОГРН 1146658009728  
 620130, Екатеринбург г. Чайковского ул. д. 89  
 (наименование, ОГРН, ИНН, КПП, местонахождение)

Руководитель (уполномоченное лицо)  (подпись) Тертышная Т.Н. (расшифровка подписи)

Зам.начальника филиала (должность)  (подпись) Овчинникова С.С. (расшифровка подписи)

Исполнитель (должность)  (подпись) 210-29-35 (номер телефона, e-mail)

" 30 " Января 20 20 г.

**ДОКУМЕНТ ПОДПИСАН  
ЭЛЕКТРОННОЙ ПОДПИСЬЮ**

**СВЕДЕНИЯ О СЕРТИФИКАТЕ ЭП**

Сертификат 603332450510203670830559428146817986133868575820

Владелец Бурковская Оксана Николаевна

Действителен с 05.04.2021 по 05.04.2022